

Svatomartinské oslavy




- 1. Nauč se básničku s pohybem:** - Jede Martin na koníčku, (cválání)
slyšíš cinkat podkovičku. (tleskání)
Podkovička pěkně zvoní, (dupání)
na nebi se vločka honí. (zatočit a lehnout)

- 2. Svatomartinský koník:** výroba koníka z roličky od papírových utěrek

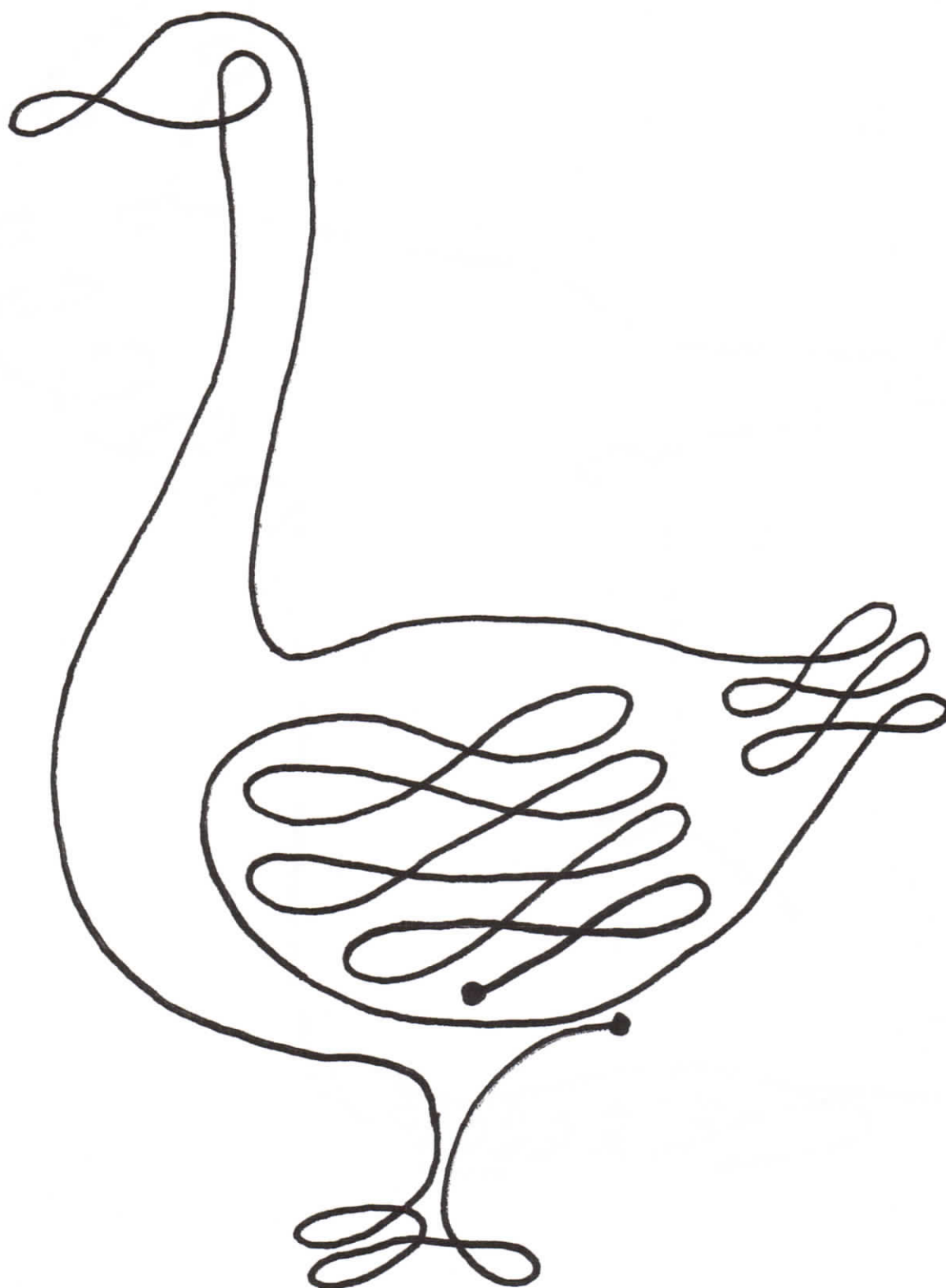


- 3. Kresli a počítej:** a) nakresli tužkou na papír vločky
b) modrou pastelkou obtáhni 5 vloček
c) spočítej a řekni, kolik vloček Ti zůstalo na papíře neobtažených
- 4. Příběh svatého Martina:** ať ti maminka poví o svatém Martinovi příběh, proč se stal svatým, proč slavíme svátky sv. Martina, proč se pečou svatomartinské rohlíky, proč se peče husa?
- 5. Povídej:** Na jaké písmenko začíná slovo: **K**ůň, **S**níh, **H**usa, **R**ohlíček
- 6. Zaspívej si:** znáš nějakou písničku, kde je koník? Zaspívej si ji s maminkou a můžete si i spolu zatancovat (Prší, prší, Já mám koně ...)
- 7. Procházka a pohyb:** a) běžte s maminkou na procházku, uvidíš někde koníka?
b) zkus se venku proběhnout jako koník: - jedna noha vpřed a druhá noha se přisouvá, nohy si vystřídej
c) zahraj si na vojáka- nohy pochodují, hezky zvedej nohy a střídej: levá, pravá...
- 8. Jak vypadá:** Povídej mamince, jak vypadá koník, co všechno má, jak dělá koník (řehtá, frká) skus to jako on, jakou může mít barvu. Skus si ho nakreslit
- 9. Dostihy:** Udělejte si závody – dostihy.
- 10. Foukáme:** - z papíru si udělej kouličku (zmuchlaný papír), papírovou kouličku si dej na zem a zkus, co nejdál kouličku odfouknout
- ještě zkus kouličku, co nejdále hodit

Dokresli – jak koník skáče
– dokresli koníky plnou čarou



Husa: několikrát obkresli husu jedním tahem.



Kůň: několikrát obkresli koníka jedním tahem.



Zakroužkuj a počítej husy podle počtu puntíků na kostce.

